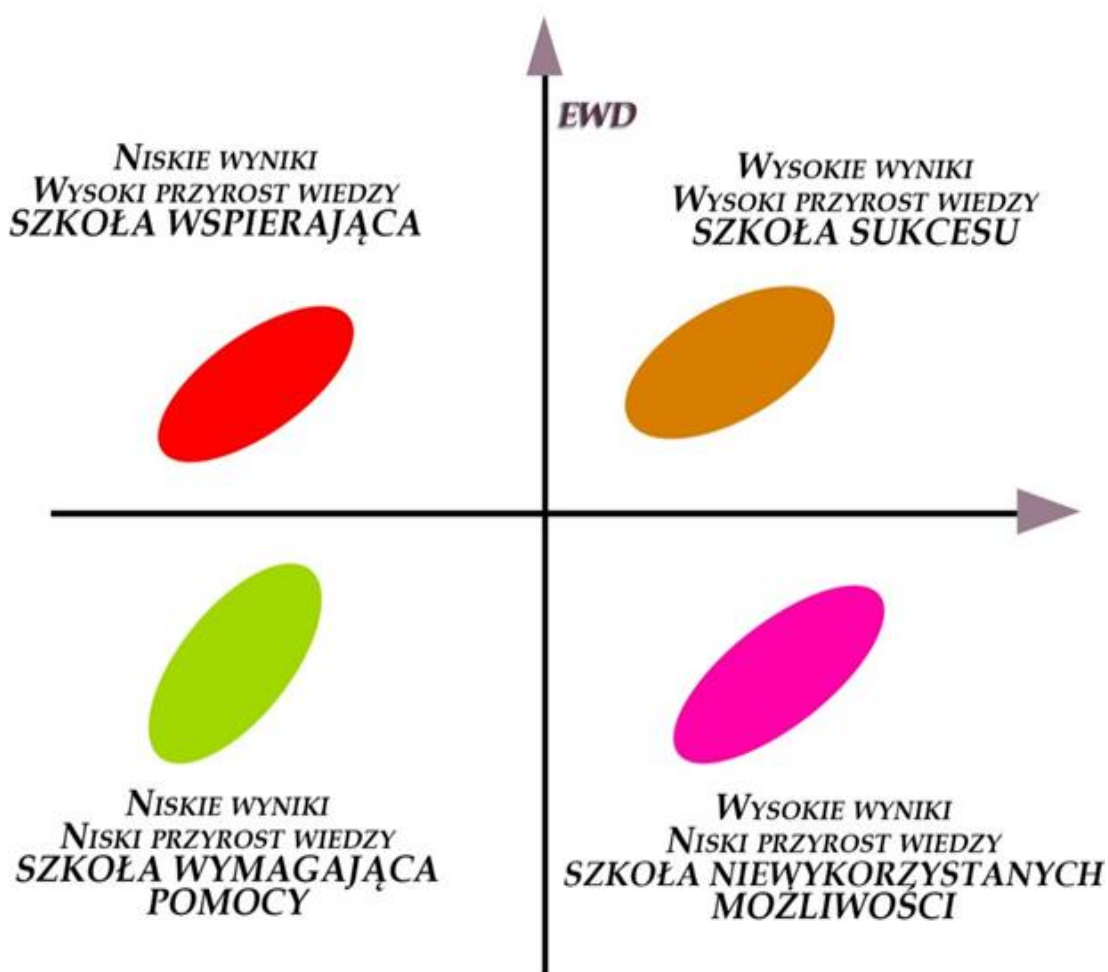


## Wyniki EWD Zespołu Szkół Publicznych w Jodłowniku w cyklu trzyletnim – lata 2015 – 2017

Są to ostateczne wyniki EWD dla naszej placówki. Wyniki EWD porównywać można wyłącznie po połączeniu wyników kilku cykli edukacyjnych, co oznacza, że z chwilą likwidacji gimnazjów EWD w chwili obecnej można obliczać dla uczniów dopiero po zakończeniu przez nich szkoły średniej!!!

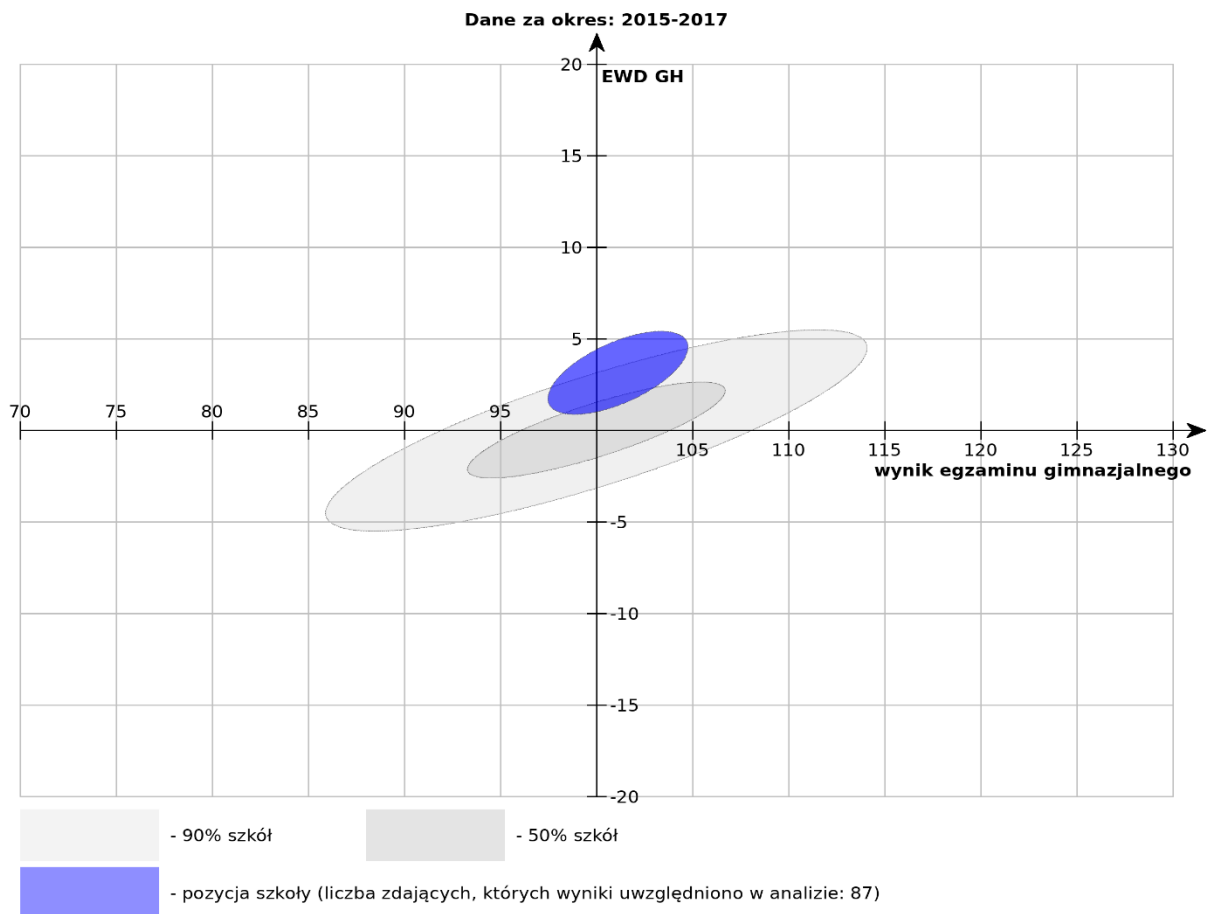
### a) Jak odczytywać wyniki.

Wyniki każdej szkoły z konkretnej części egzaminu gimnazjalnego przedstawione są na wykresie ćwiartkowym EWD w formie elipsy. Wynik szkoły mieści się w jednej z czterech ćwiartek wykresu, które opisane zostały jak w tabeli 1. W tabeli na wykresie EWD przedstawiono także korelację wyników egzaminu z przyrostem wiedzy uczniów.



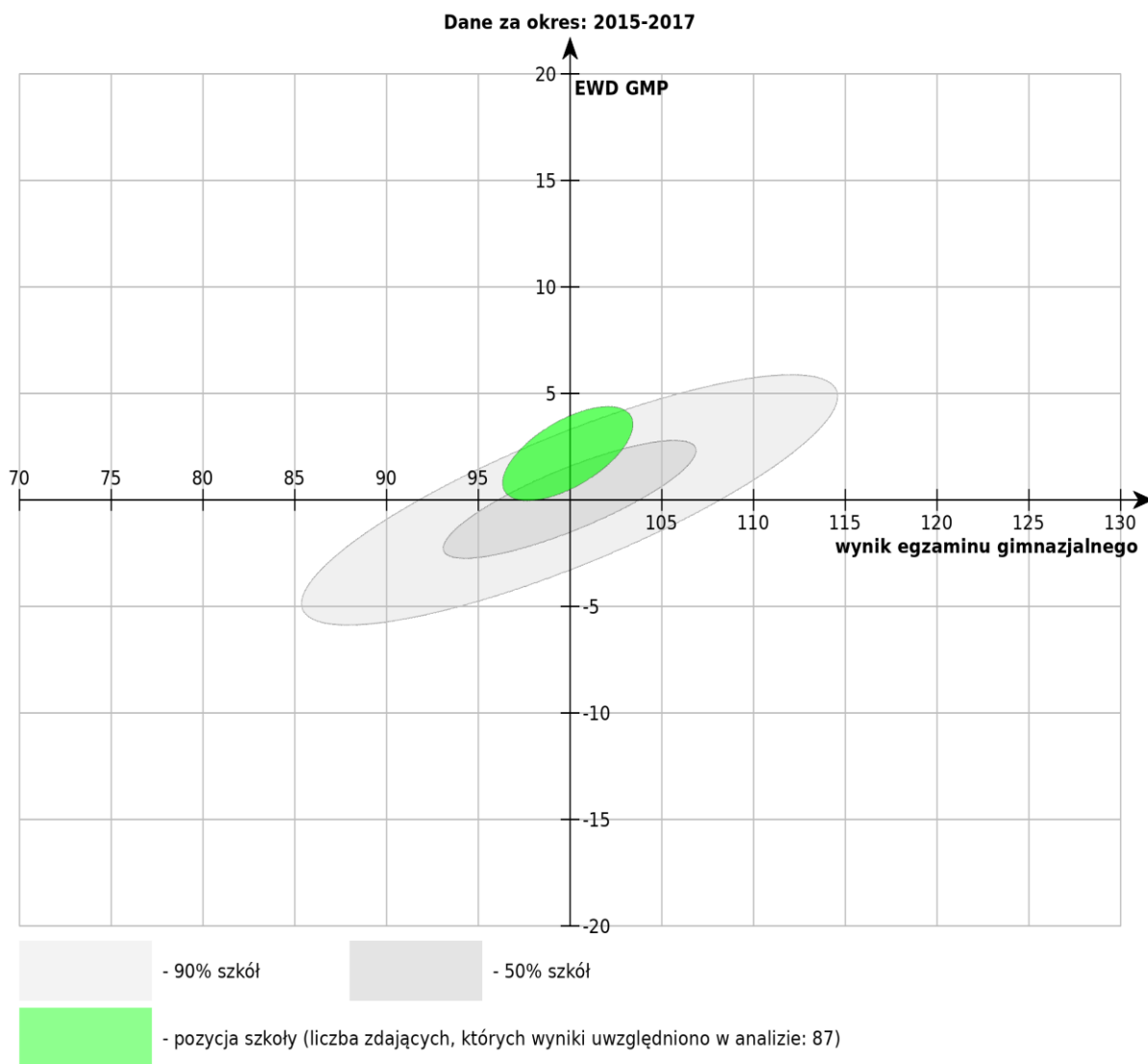
## Wyniki szkoły w cyklu trzyletnim (lata 2015 – 2017)

Tab. 2 Wynik szkoły w części humanistycznej



Dane za lata		2015-2017
EWD - część humanistyczna	górną granicą prz. ufności	5.4
	oszacowanie punktowe	3.1
	dolną granicą prz. ufności	0.9
średni wynik egz. - część humanistyczna	górną granicą prz. ufności	104.8
	oszacowanie punktowe	101.1
	dolną granicą prz. ufności	97.5
Liczba uczniów		87

Tab.3 Wynik szkoły w części matematyczno – przyrodniczej



Dane za lata		2015-2017
EWD - część matematyczno-przyrodnicza	górną granicą prz. ufności	4.4
	oszacowanie punktowe	2.2
	dolną granicą prz. ufności	0
średni wynik egz. - część matematyczno-przyrodnicza	górną granicą prz. ufności	103.4
	oszacowanie punktowe	99.9
	dolną granicą prz. ufności	96.4
Liczba uczniów		87